

2026年3月期 第3四半期

# 決算補足説明資料

2026年1月29日

***Yurtec***

株式会社ユアテック

(東証プライム市場：1934)



## 1. 連結決算概要・・・2頁

- (1) 連結決算ハイライト・・・3頁
- (2) 連結売上高の増減要因・・・4頁
- (3) 連結営業利益の増減要因・・・5頁
- (4) 地域別連結売上高の推移・・・6頁

## 2. 個別決算概要・・・7頁

- (1) 個別決算ハイライト・・・8頁
- (2) 工事別受注工事高の推移・・・9頁
- (3) 工事別売上高の推移・・・10頁
- (4) 工事別手持工事高の推移・・・11頁
- (5) 得意先別受注工事高の推移・・・12頁
- (6) 得意先別売上高の推移・・・13頁

## 3. 業績・配当金の推移および予想・・・14頁

- (1) 2026年3月期 通期業績予想・・・15頁
- (2) 業績の推移および予想〔連結〕・・・16頁
- (3) 業績の推移および予想〔個別〕・・・17頁
- (4) 工事別売上高の推移および予想〔個別〕・・・18頁
- (5) 工事別受注工事高 予想〔個別〕・・・19頁
- (6) 工事別売上高 予想〔個別〕・・・20頁
- (7) 配当金の推移および予想ならびに  
自己株式の取得、消却・・・21頁
- (参考) 連結業績の推移・・・22頁

# 1. 連結決算概要

## 【ポイント】

- 売上高は、5期連続の増収
- 利益は、営業利益が3期連続の増益、経常利益が6期連続の増益、親会社株主に帰属する四半期純利益が3期連続の増益

# (1) 連結決算ハイライト

- 売上高は、空調管工事および発変電工事が増加したことなどにより**増収**
- 利益は、売上高の増加および工事採算性の向上により、営業利益、経常利益、親会社株主に帰属する四半期純利益のいずれも**増益**

(単位：百万円)	2025年3月期 3Q（累計）		2026年3月期 3Q（累計）		前年同期比	
	金 額	利益率	金 額	利益率	増減額	増減率
売上高	181,796	—	184,412	—	+2,616	+1.4%
売上総利益	26,143	14.4%	29,808	16.2%	+3,664	+14.0%
営業利益	9,593	5.3%	12,325	6.7%	+2,732	+28.5%
経常利益	10,216	5.6%	12,407	6.7%	+2,191	+21.5%
親会社株主に帰属する 四半期純利益	6,807	3.7%	7,960	4.3%	+1,152	+16.9%

## (2) 連結売上高の増減要因

■空調管工事および発変電工事が増加したことなどにより売上高が**増加**

■海外子会社の売上高が**減少**

### 連結売上高 前年同期比の増減内訳

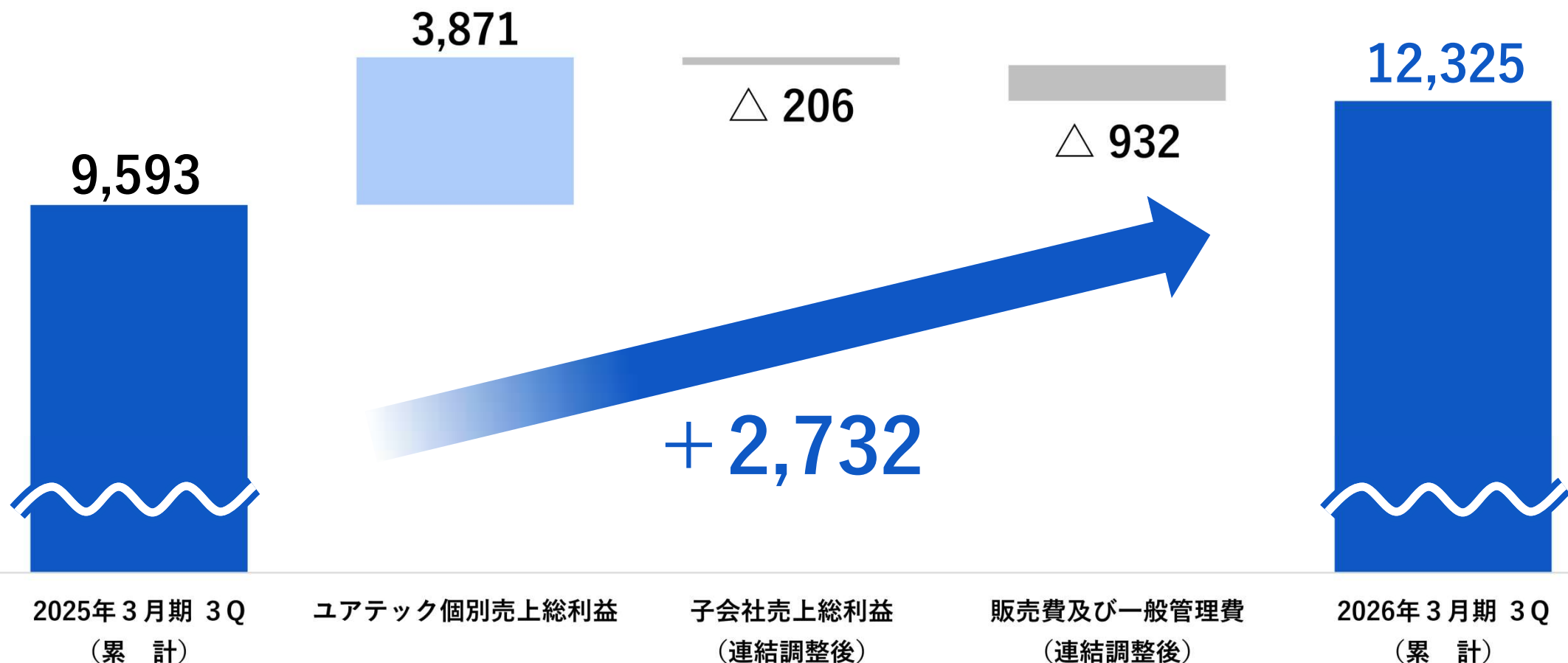


### (3) 連結営業利益の増減要因

- ユアテック個別売上総利益は、売上高の増加および工事採算性の向上などにより**増加**
- 販売費及び一般管理費は、人的投資に係る費用などにより**増加**

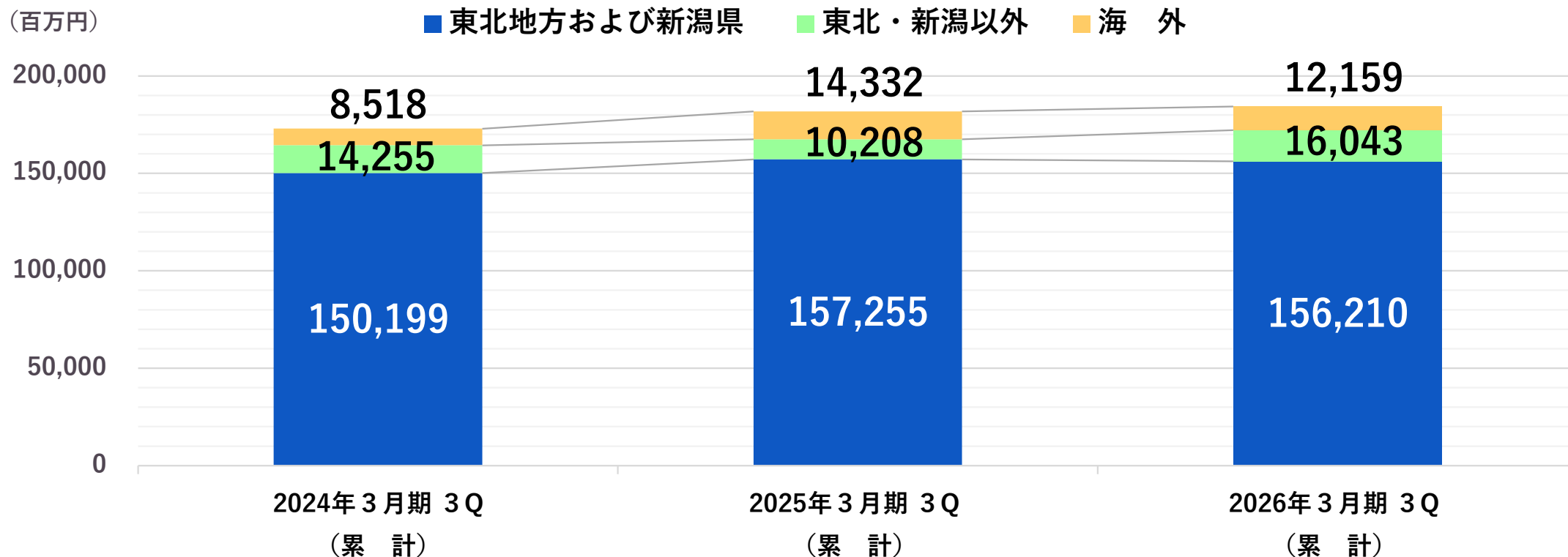
#### 連結営業利益 前年同期比の増減内訳

(単位：百万円)



## (4) 地域別連結売上高の推移

### 売上高



(単位：百万円)	2024年3月期 3Q	2025年3月期 3Q	2026年3月期 3Q	前年同期比	
	実績 (累計)	実績 (累計)	実績 (累計)	増減額	増減率
東北地方および新潟県	150,199	157,255	156,210	△1,045	△0.7%
東北・新潟以外	14,255	10,208	16,043	+ 5,835	+ 57.2%
海外	8,518	14,332	12,159	△2,173	△15.2%
計	172,973	181,796	184,412	+ 2,616	+ 1.4%

(注) 東北・新潟以外：東京本部、北海道・大阪支社、(株)ユアテック関東サービスの売上高合計（「東北地方および新潟県」を除く国内）  
 海外：当社施工、YURTEC VIETNAM CO.,LTD.、SIGMA ENGINEERING JSCの売上高合計

## 2. 個別決算概要

### 【ポイント】

- 売上高は、5期連続の増収
- 利益は、営業利益が3期連続の増益、経常利益が6期連続の増益、四半期純利益が3期連続の増益



# (1) 個別決算ハイライト

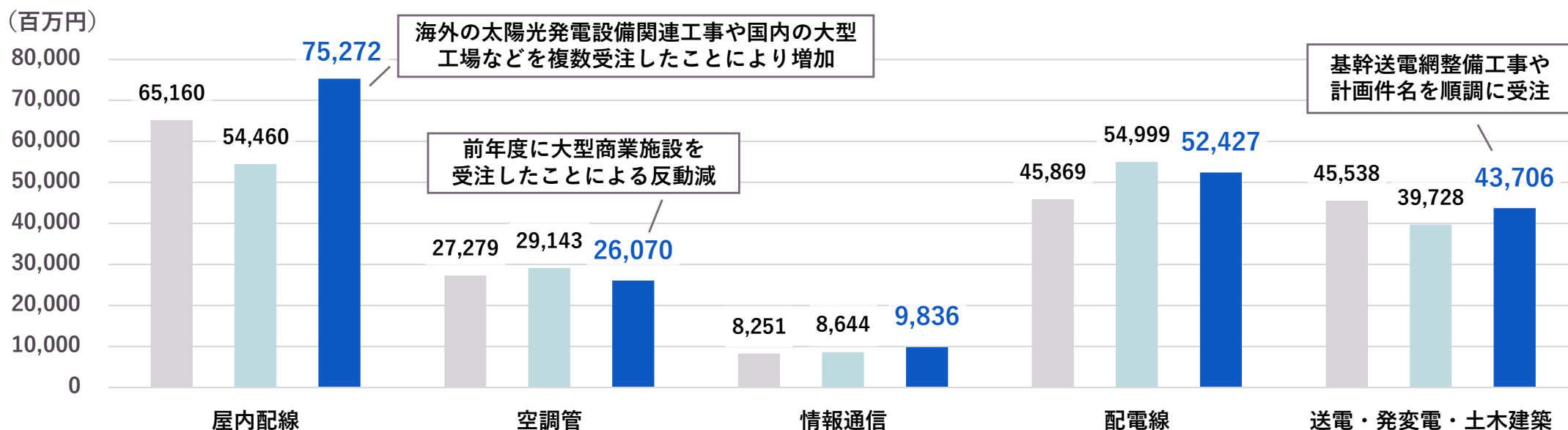
- 売上高は、空調管工事および発変電工事が増加したことなどにより**増収**
- 利益は、売上高の増加および工事採算性の向上により、営業利益、経常利益、四半期純利益のいずれも**増益**
- 手持工事高は、**高水準**で推移

(単位：百万円)	2025年3月期 3Q（累計）		2026年3月期 3Q（累計）		前年同期比	
	金 額	利益率	金 額	利益率	増減額	増減率
受注工事高	186,977	—	207,311	—	+20,334	+10.9%
売上高	161,598	—	166,838	—	+5,239	+3.2%
営業利益	7,929	4.9%	10,966	6.6%	+3,036	+38.3%
経常利益	9,182	5.7%	12,553	7.5%	+3,371	+36.7%
四半期純利益	6,303	3.9%	8,605	5.2%	+2,302	+36.5%
手持工事高	176,122	—	199,355	—	+23,233	+13.2%

## (2) 工事別受注工事高の推移

### 受注工事高

■ 2024年3月期 3Q ■ 2025年3月期 3Q ■ 2026年3月期 3Q

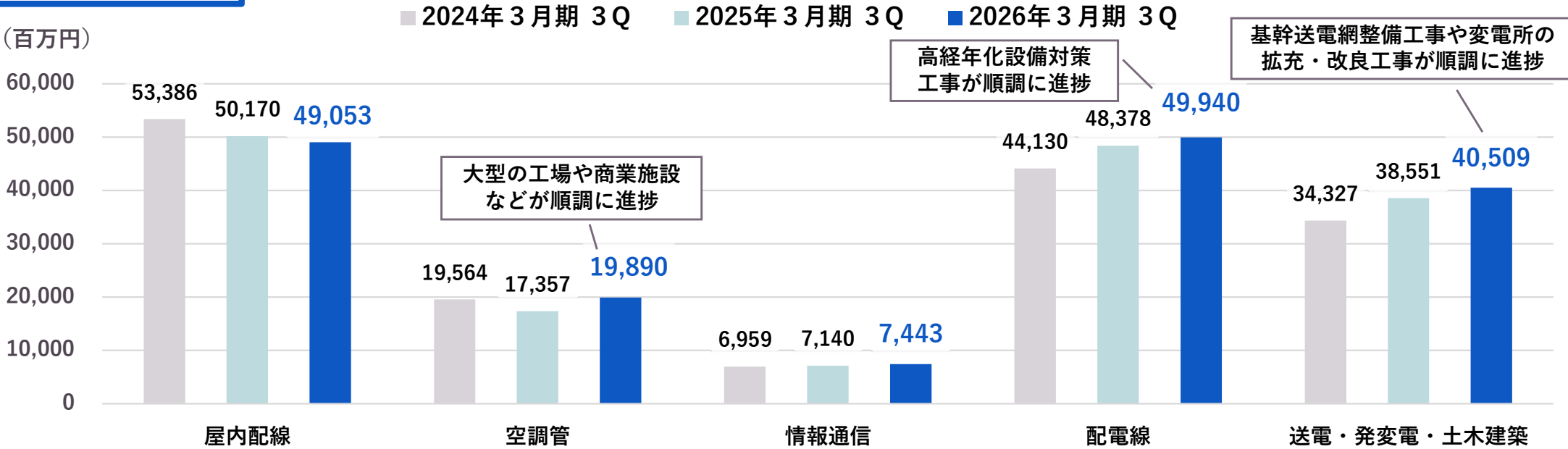


(単位：百万円)	2024年3月期 3Q	2025年3月期 3Q	2026年3月期 3Q	前年同期比	
	実績 (累計)	実績 (累計)	実績 (累計)	増減額	増減率
屋内配線	65,160	54,460	75,272	+20,811	+38.2%
空調管	27,279	29,143	26,070	△3,073	△10.5%
情報通信	8,251	8,644	9,836	+1,192	+13.8%
配電線	45,869	54,999	52,427	△2,572	△4.7%
送 電	12,323	12,056	12,176	+120	+1.0%
発電電	12,465	11,429	16,788	+5,358	+46.9%
土木建築	20,749	16,242	14,741	△1,501	△9.2%
計	192,098	186,977	207,311	+20,334	+10.9%

(3) 工事別売上高の推移

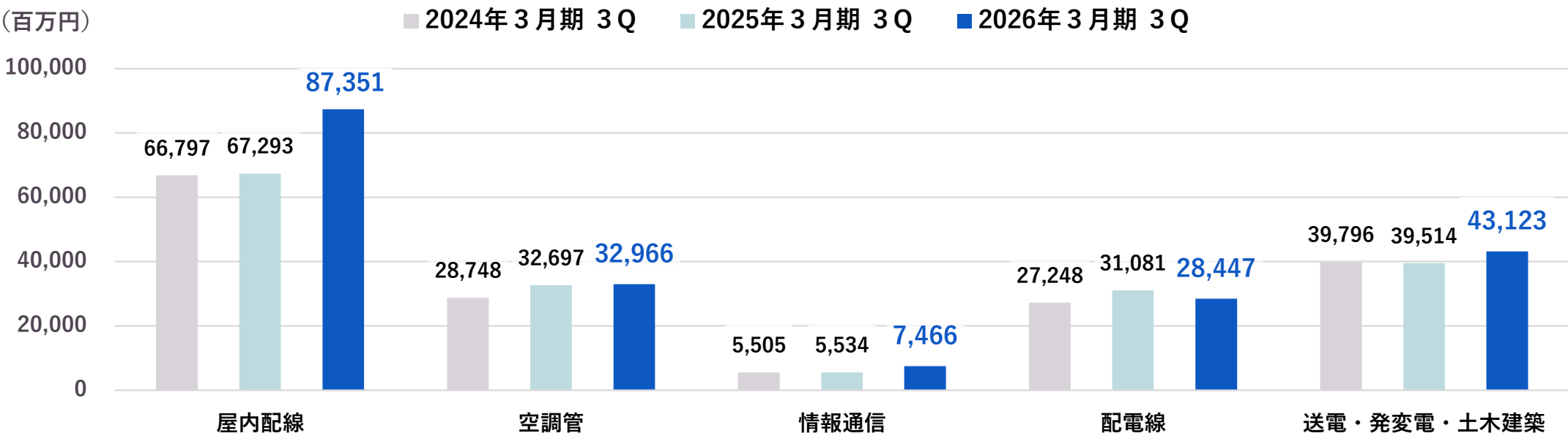


売上高



(単位：百万円)	2024年3月期 3Q	2025年3月期 3Q	2026年3月期 3Q	前年同期比	
	実績 (累計)	実績 (累計)	実績 (累計)	増減額	増減率
屋内配線	53,386	50,170	49,053	△1,117	△2.2%
空調管	19,564	17,357	19,890	+2,533	+14.6%
情報通信	6,959	7,140	7,443	+303	+4.2%
配電線	44,130	48,378	49,940	+1,561	+3.2%
送電	12,642	10,916	11,519	+602	+5.5%
発電	9,564	10,195	12,189	+1,993	+19.6%
土木建築	12,121	17,439	16,801	△637	△3.7%
計	158,368	161,598	166,838	+5,239	+3.2%

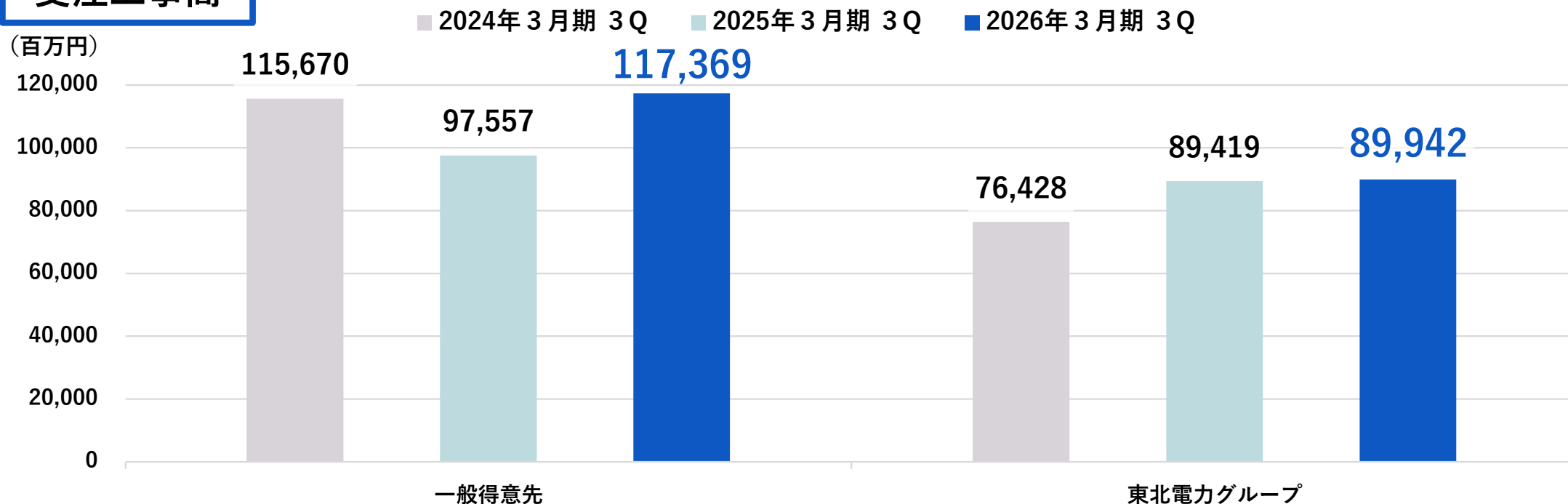
手持工事高



(単位：百万円)	2024年3月期 3Q	2025年3月期 3Q	2026年3月期 3Q	前年同期比	
	実績（累計）	実績（累計）	実績（累計）	増減額	増減率
屋内配線	66,797	67,293	87,351	+20,057	+29.8%
空調管	28,748	32,697	32,966	+269	+0.8%
情報通信	5,505	5,534	7,466	+1,932	+34.9%
配電線	27,248	31,081	28,447	△2,634	△8.5%
送 電	9,073	9,328	11,708	+2,380	+25.5%
発電電	15,009	16,738	21,166	+4,427	+26.5%
土木建築	15,713	13,447	10,248	△3,199	△23.8%
計	168,096	176,122	199,355	+23,233	+13.2%

## (5) 得意先別受注工事高の推移

### 受注工事高

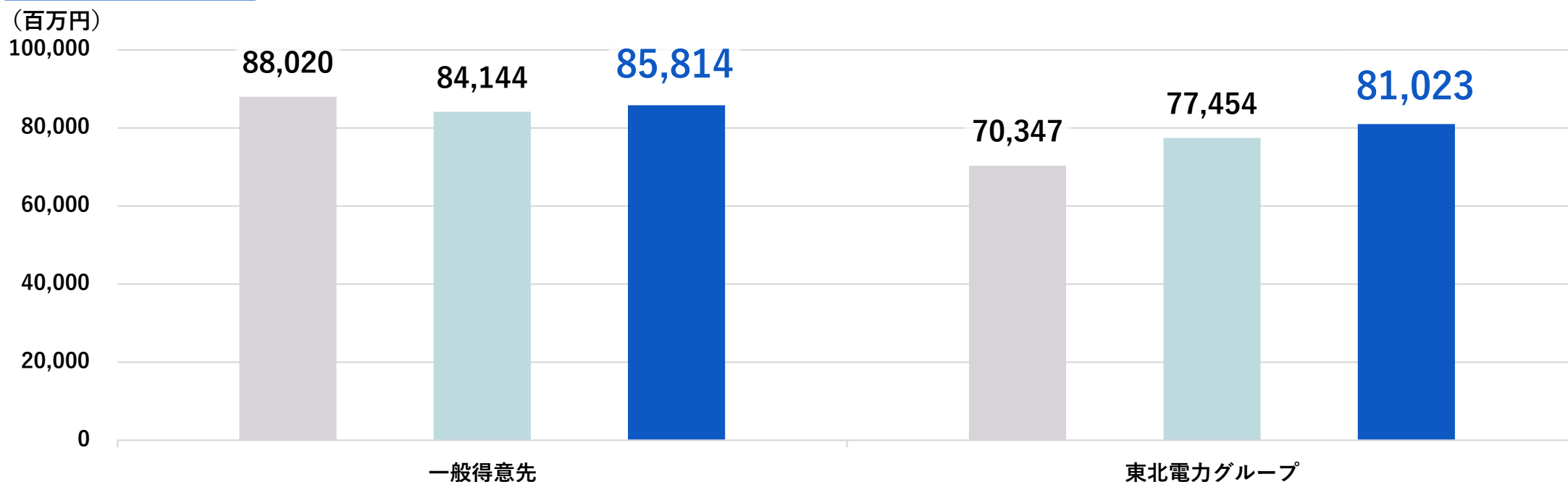


(単位：百万円)	2024年3月期 3Q		2025年3月期 3Q		2026年3月期 3Q		前年同期比（実績）	
	実績	構成比	実績	構成比	実績	構成比	増減額	増減率
一般得意先	115,670	60.2%	97,557	52.2%	117,369	56.6%	+19,812	+20.3%
東北電力グループ	76,428	39.8%	89,419	47.8%	89,942	43.4%	+522	+0.6%
計	192,098	100.0%	186,977	100.0%	207,311	100.0%	+20,334	+10.9%

## (6) 得意先別売上高の推移

### 売上高

■ 2024年3月期 3Q ■ 2025年3月期 3Q ■ 2026年3月期 3Q



(単位：百万円)	2024年3月期 3Q		2025年3月期 3Q		2026年3月期 3Q		前年同期比（実績）	
	実績	構成比	実績	構成比	実績	構成比	増減額	増減率
一般得意先	88,020	55.6%	84,144	52.1%	85,814	51.4%	+1,670	+2.0%
東北電力グループ	70,347	44.4%	77,454	47.9%	81,023	48.6%	+3,569	+4.6%
計	158,368	100.0%	161,598	100.0%	166,838	100.0%	+5,239	+3.2%

### 3. 業績・配当金の推移および予想

#### 【ポイント】

- 通期の業績予想は、2025年10月29日に公表した予想値から変更なし
- 年間配当は、1株当たり年間72円（中間36円、期末36円）を予想

# (1) 2026年3月期 通期業績予想

■ 通期の業績予想は、2025年10月29日に公表した予想値から変更なし

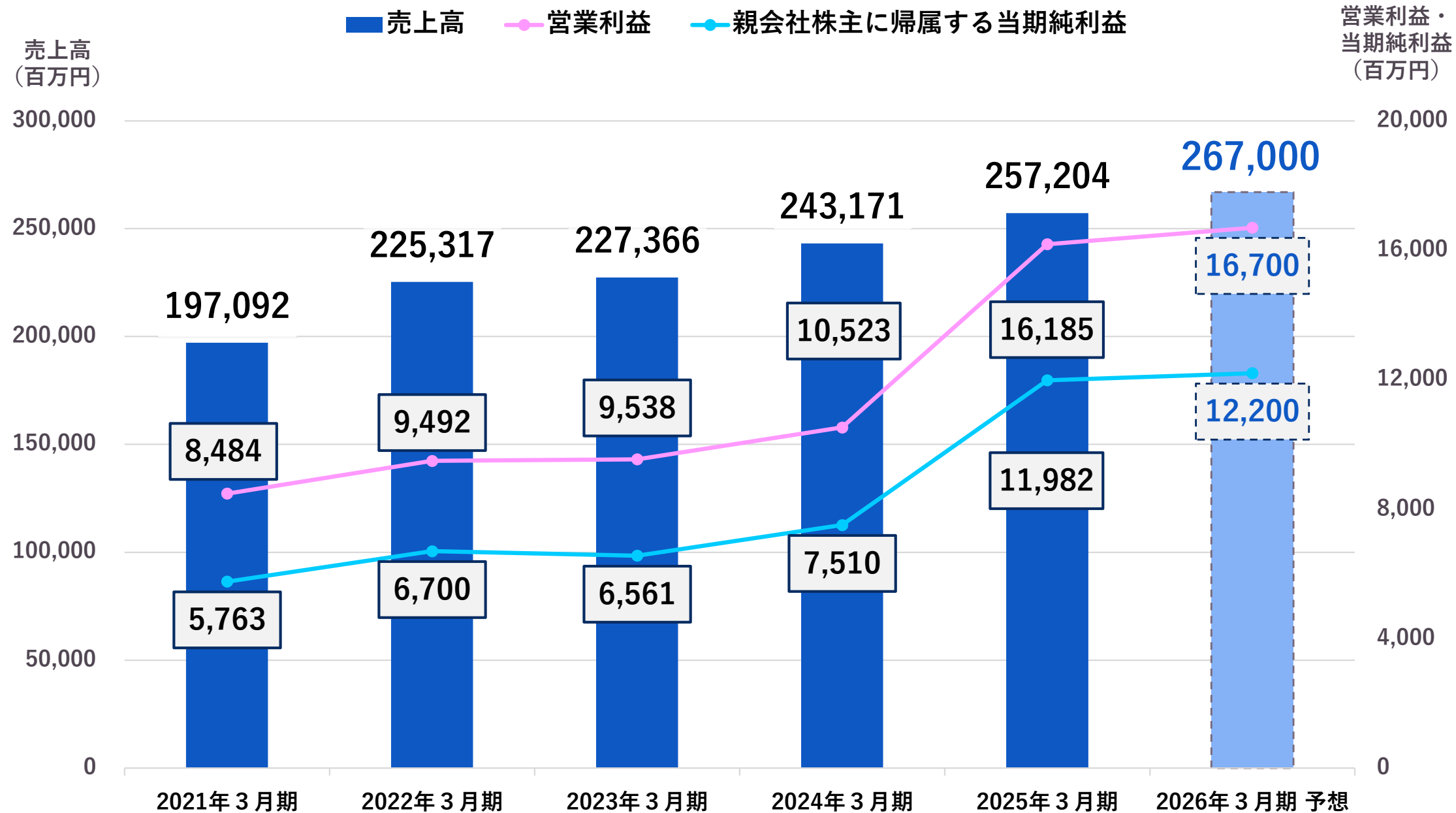
連 結 (単位：百万円)	2025年3月期 実績		2026年3月期 予想		前期比	
	金 額	利益率	金 額	利益率	増減額	増減率
売上高	257,204	—	267,000	—	+9,795	+3.8%
営業利益	16,185	6.3%	16,700	6.3%	+514	+3.2%
経常利益	17,302	6.7%	17,500	6.6%	+197	+1.1%
親会社株主に帰属する 当期純利益	11,982	4.7%	12,200	4.6%	+217	+1.8%

個 別 (単位：百万円)	2025年3月期 実績		2026年3月期 予想		前期比	
	金 額	利益率	金 額	利益率	増減額	増減率
受注工事高	236,898	—	※256,000	—	+19,101	+8.1%
売上高	228,759	—	239,000	—	+10,240	+4.5%
営業利益	13,923	6.1%	14,500	6.1%	+576	+4.1%
経常利益	15,310	6.7%	16,000	6.7%	+689	+4.5%
当期純利益	10,926	4.8%	11,500	4.8%	+573	+5.2%

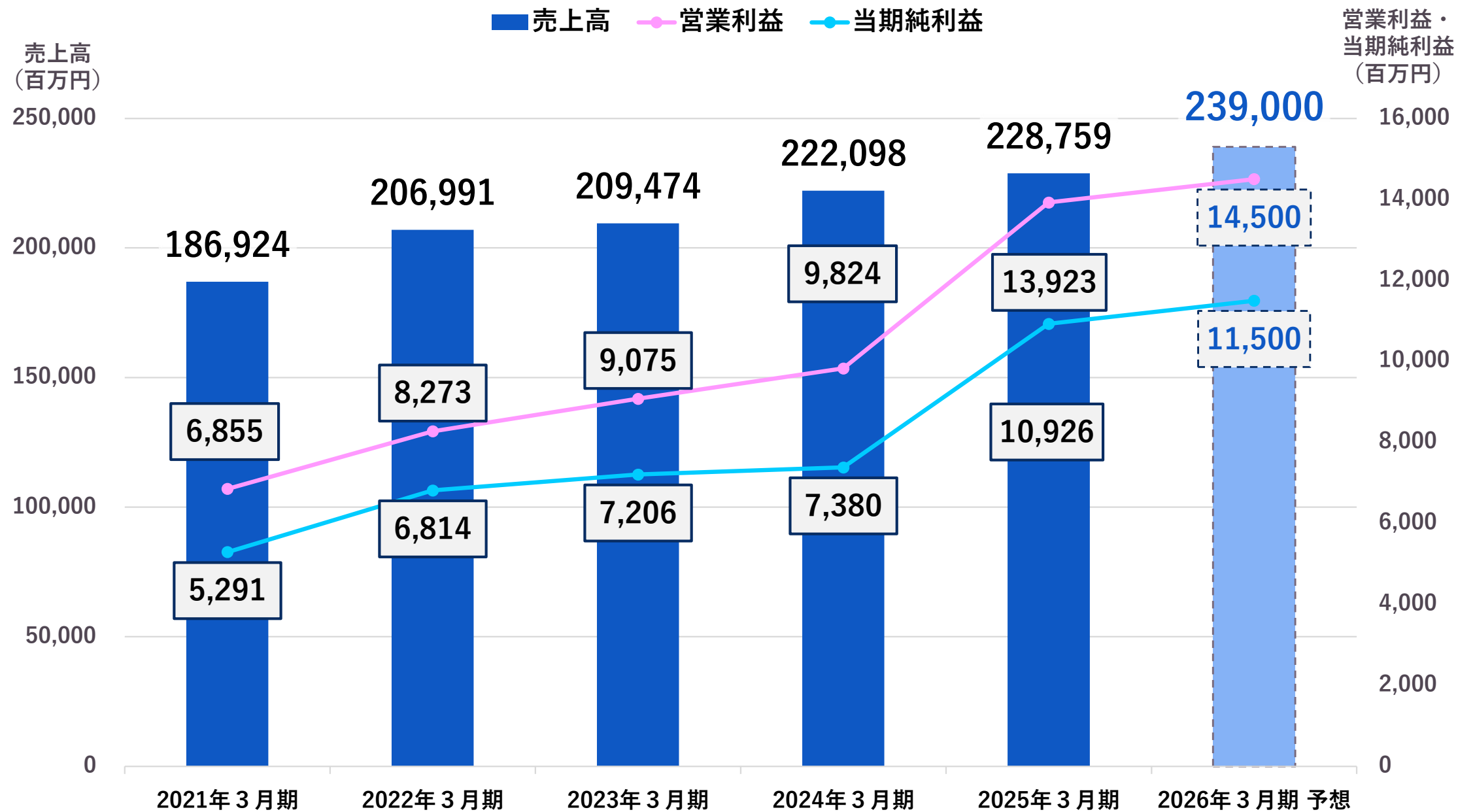
※ 前回予想（244,000百万円）を見直しております。詳細は19ページをご覧ください。



## (2) 業績の推移および予想 [連結]



### (3) 業績の推移および予想 [個別]



# （４）工事別売上高の推移および予想〔個別〕

## 売上高

合計値

■ 屋内配線

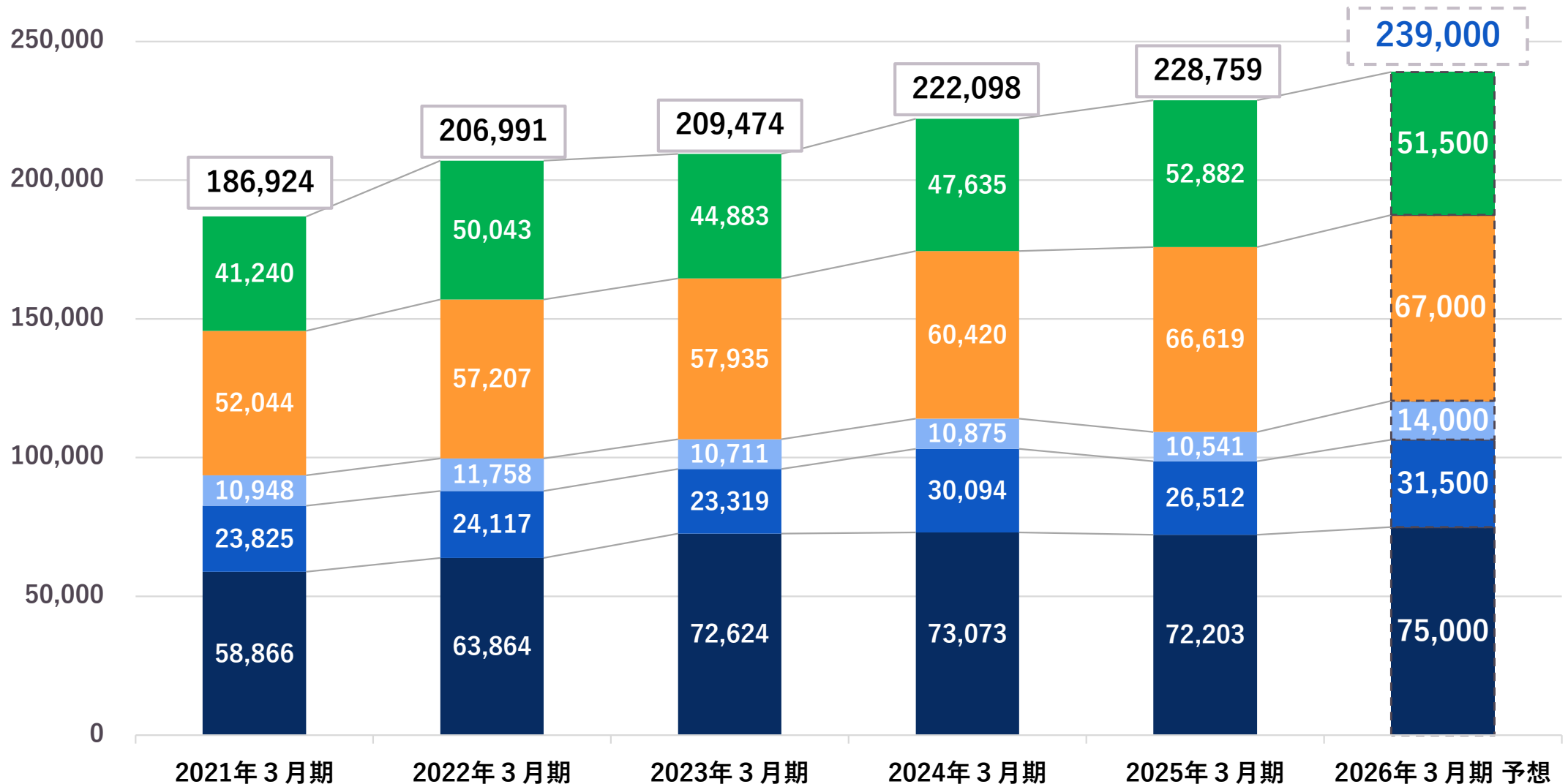
■ 空調管

■ 情報通信

■ 配電線

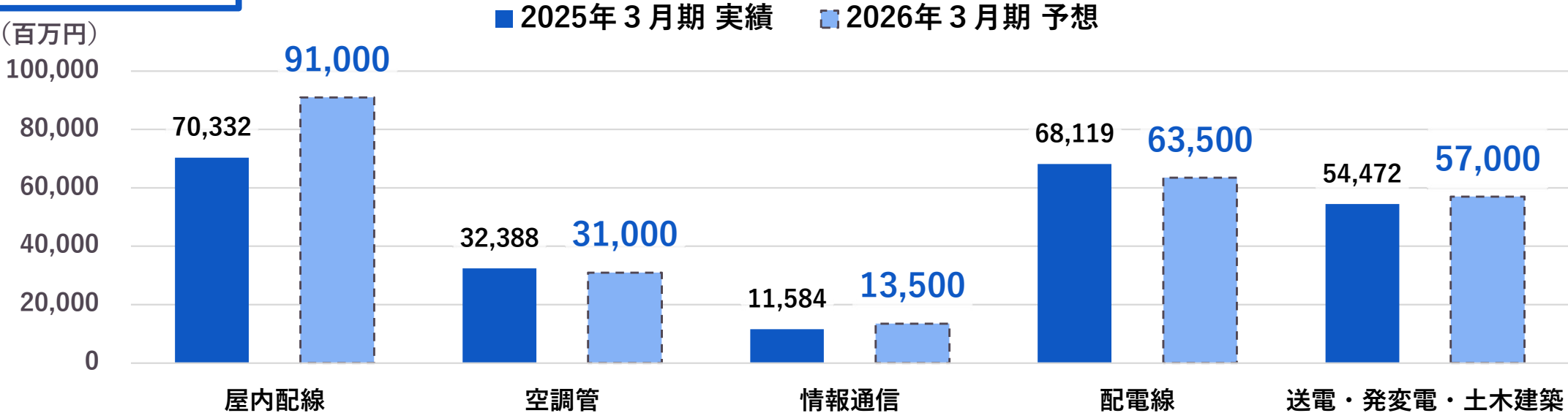
■ 送電・発電・土木建築

（百万円）



(5) 工事別受注工事高 予想 [個別]

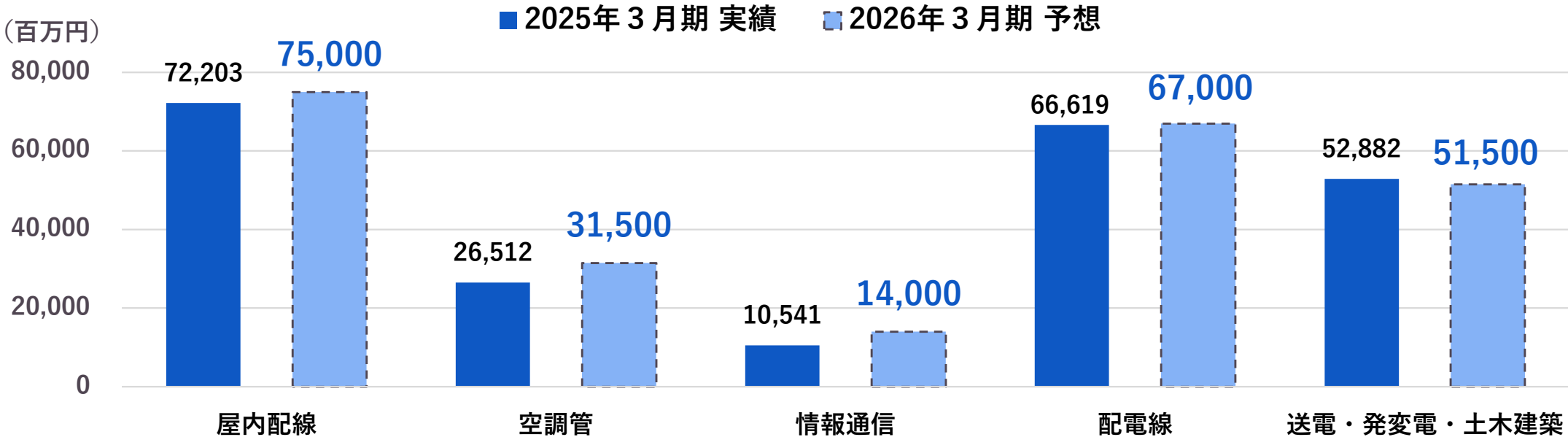
受注工事高



(単位：百万円)	2025年3月期 実績	2026年3月期		前期比		前回予想比
		前回予想	今回予想	増減額	増減率	増減額
		金額	金額			
屋内配線	70,332	75,500	91,000	+20,667	+29.4%	+15,500
空調管	32,388	33,500	31,000	△1,388	△4.3%	△2,500
情報通信	11,584	15,000	13,500	+1,915	+16.5%	△1,500
配電線	68,119	69,000	63,500	△4,619	△6.8%	△5,500
送電	18,392	17,000	16,000	△2,392	△13.0%	△1,000
発電電	15,132	15,000	21,500	+6,367	+42.1%	+6,500
土木建築	20,947	19,000	19,500	△1,447	△6.9%	+500
計	236,898	244,000	256,000	+19,101	+8.1%	+12,000

(6) 工事別売上高 予想 [個別]

売上高



(単位：百万円)	2025年3月期	2026年3月期	前期比	
	実績	予想	増減額	増減率
屋内配線	72,203	75,000	+2,796	+3.9%
空調管	26,512	31,500	+4,987	+18.8%
情報通信	10,541	14,000	+3,458	+32.8%
配電線	66,619	67,000	+380	+0.6%
送電	15,530	16,000	+469	+3.0%
発電	14,068	14,000	△68	△0.5%
土木建築	23,283	21,500	△1,783	△7.7%
計	228,759	239,000	+10,240	+4.5%

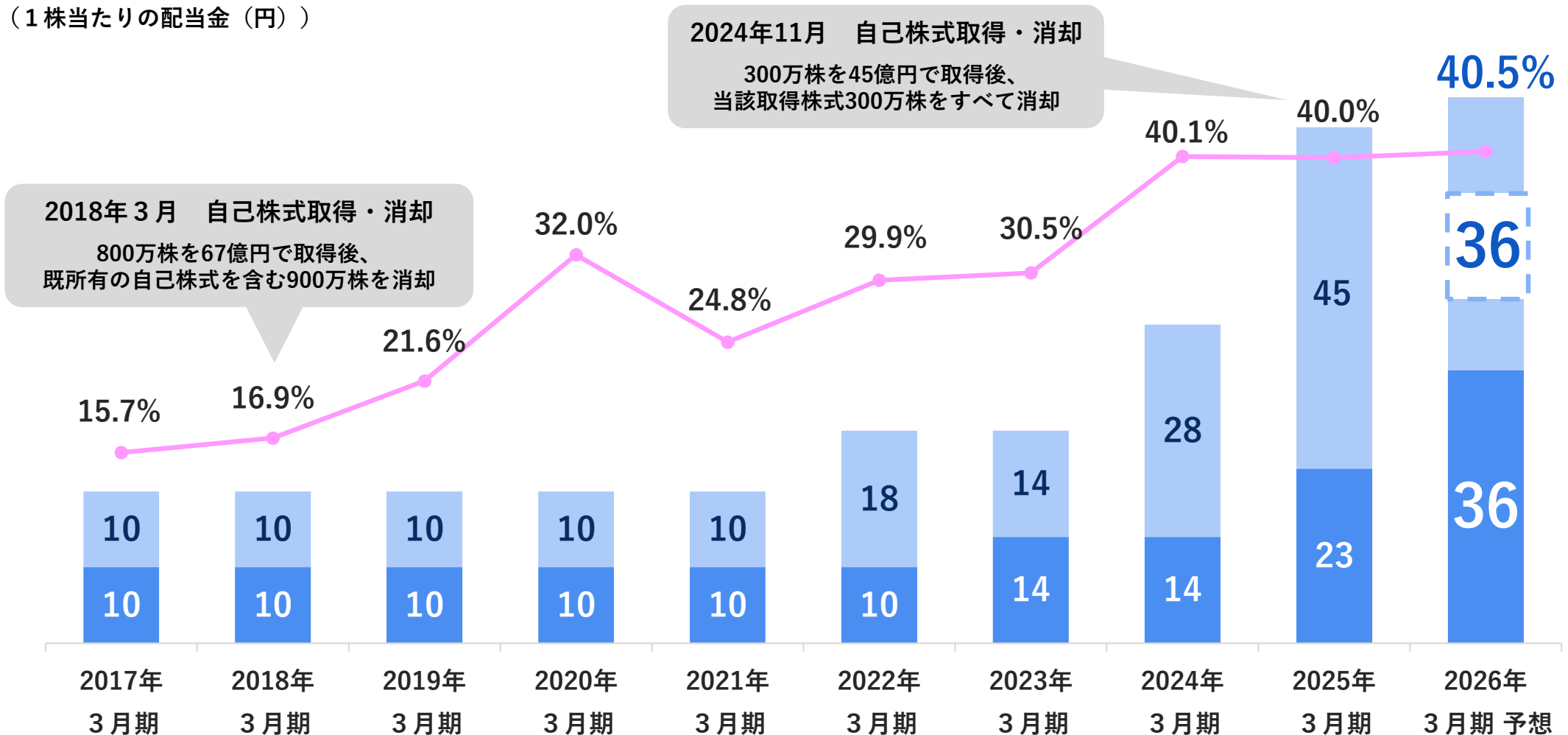
# (7) 配当金の推移および予想ならびに自己株式の取得、消却

## 配当方針 (2024年4月25日公表)

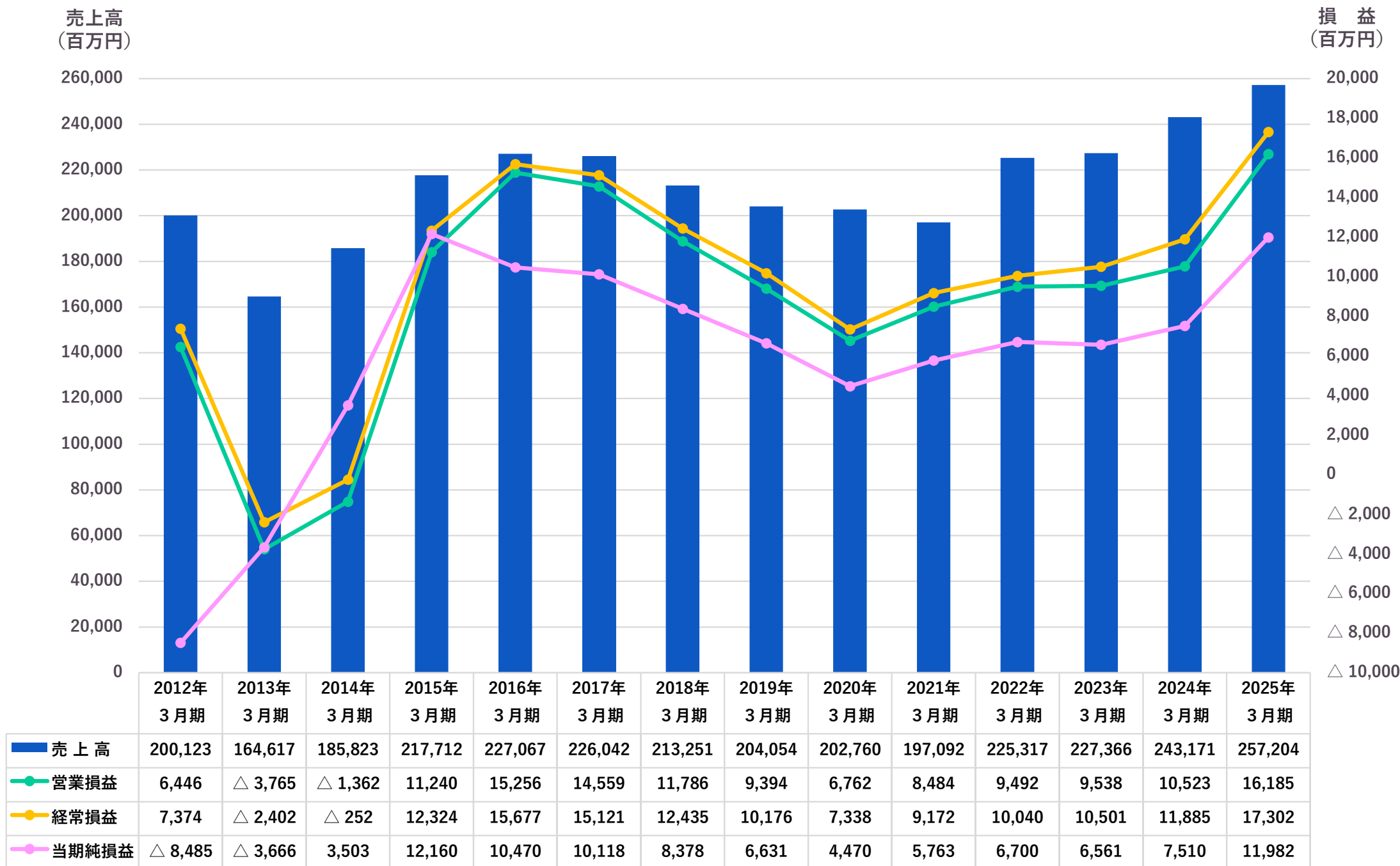
当社は、株主のみなさまへの利益還元を経営上重要な施策として位置付けております。  
将来に向けた事業展開・成長投資を考慮しながら、業績に応じ**連結配当性向40%以上**を安定的に利益還元することを基本方針としております。

■ 中間配当 ■ 期末配当 ● 連結配当性向

(1株当たりの配当金(円))



# (参考) 連結業績の推移





# 将来の見通しに関するご注意事項

本資料における業績見通し等の将来に関する記述は、当社が現在入手している情報および合理的であると判断する一定の前提に基づいており、当社としてその実現を約束する趣旨のものではありません。実際の業績等は様々な要因により大きく異なる可能性があります。

【当社ホームページ（IR情報）】  
<https://www.yurtec.co.jp/ir/>

【本資料に関するお問い合わせ先】  
株式会社ユアテック  
宮城県仙台市宮城野区榴岡4-1-1  
TEL：022-296-2111（代表）  
担当：総務部株式グループ



仙台市が所有し、プロサッカーチームベガルタ仙台のホームスタジアムとなっているスタジアムのネーミングライツを2006年3月1日に取得し、名称を「ユアテックスタジアム仙台（略称：ユアスタ仙台）」としております。